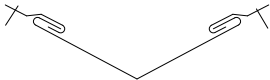
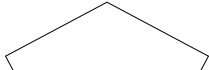
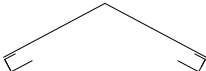
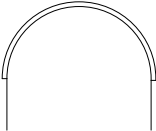


OZN.	SCHÉMA	POPIS	VÝMĚRA 1ETAPA	VÝMĚRA 2ETAPA
K12		<b>OPLECHOVÁNÍ ÚŽLABÍ</b> POZINKOVANÝ LAKOVANÝ PLECH MIN. TL. 0,7mm, ROZVINUTÁ ŠÍŘKA: 600mm LZE POUŽÍT TYPIZOVANÝ SYSTÉMOVÝ PRVEK VYBRANÉHO VÝROBCE STŘ. KRYTINY NEBO ATYPICKÝ PŘESNÝ TVAR BUDE STANOVEN PŘI REALIZACI PO ZAMĚŘENÍ VČ. KOTEVNÍHO MATERIÁLU	+15% 28,2bm	+15% 13,5bm
K13		<b>OPLECHOVÁNÍ NÁROŽÍ</b> POZINKOVANÝ LAKOVANÝ PLECH MIN. TL. 0,7mm, ROZVINUTÁ ŠÍŘKA: 600mm LZE POUŽÍT SYSTÉMOVÝ PRVEK VYBRANÉHO VÝROBCE STŘ. KRYTINY PŘESNÝ TVAR BUDE STANOVEN PŘI REALIZACI PO ZAMĚŘENÍ VČ. KOTEVNÍHO MATERIÁLU	+15% 12,5bm	+15% 18,6bm
K14		<b>HŘEBĚNÁČ -ODVĚTRÁNÍ HŘEBENE VČETNĚ HŘEBENOVÉ VĚTRACÍ LIŠTY (NA KAŽDÉ STRANĚ)</b> POZINKOVANÝ LAKOVANÝ PLECH MIN. TL. 0,7mm, ROZVINUTÁ ŠÍŘKA: 600mm LZE POUŽÍT SYSTÉMOVÝ PRVEK VYBRANÉHO VÝROBCE STŘ. KRYTINY PŘESNÝ TVAR BUDE STANOVEN PŘI REALIZACI PO ZAMĚŘENÍ VČ. KOTEVNÍHO MATERIÁLU	+15% 53,5bm	+15% 40,8bm
K15	 DL. 1400mm, Š. 650mm	<b>OPLECHOVÁNÍ KOLEM OKRÁSNÉ KOPULE</b> POZINKOVANÝ LAKOVANÝ PLECH MIN. TL. 0,7mm, ROZVINUTÁ ŠÍŘKA: 650mm PŘESNÝ TVAR BUDE STANOVEN PŘI REALIZACI PO ZAMĚŘENÍ VČ. KOTEVNÍHO MATERIÁLU	1ks	
		<b>OPLECHOVÁNÍ KOLEM STŘEŠNÍCH VÝLEZŮ</b> OPLECHOVÁNÍ VČ. KOTVENÍ JE SOUČÁSTÍ DODÁVKY VÝPLNĚ	9ks	7ks
	NEOZANČENO V PŮDORYSE(PŘEDPOKLAD)	<b>OPLECHOVÁNÍ KOLEM KABEL. PRŮCHODEK, ANT. STOŽÁRŮ</b> POZINKOVANÝ LAKOVANÝ PLECH TL. 0,7mm, příp. alternativně pryžové manžety atd. PŘESNÝ TVAR BUDE STANOVEN PŘI REALIZACI PO ZAMĚŘENÍ VČ. KOTEVNÍHO MATERIÁLU	3ks	2ks